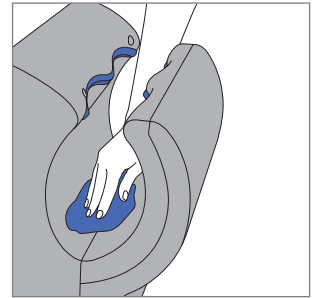


Valymo vadovas

Tam, kad rankų džiovyklė Dyson Airblade dB visada veiktų maksimaliai efektyviai, svarbu reguliariai valyti ją ir tikrinti ar nėra užkimšimų.

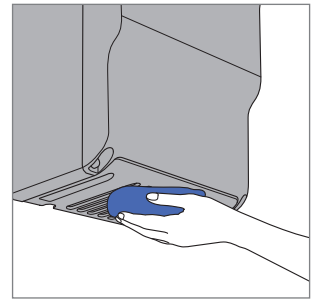
Nuvalykite prietaisą

Nuvalykite visus paviršius minkštu audiniu ir neabrazyvine valymo priemone. Atkreipkite ypatingą dėmesį sandarikliams ir prietaiso paviršiams.



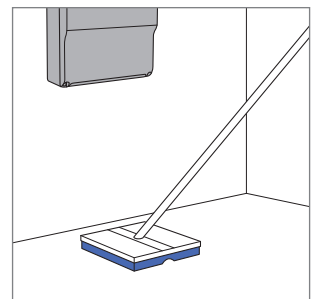
Nuvalykite ir patikrinkite ar nėra užkimšimų

REGULIARIAI valykite įeinamas angas orui korpuse. Patikrinkite prietaisą ar nėra užkimšimų, dulkių arba purvo.



Nuvalykite paviršius aplink prietaisą

Nuvalykite sieną ir sritis aplink prietaisą.



Svarbi informacija

Nenaudokite aukšto spaudimo valymo aparatų prietaiso valymui. Visos valymo priemonės turi būti naudojamos griežtai remiantis gamintojo instrukcijomis (įskaitant jų ištirpimo ir praskiedimo nurodymus). Valymo priemonių likučiai turi būti gerai pašalinti po valymo.

Naudojimo rekomendacijos

Priemonės ketvirtinių amonio junginių pagrindu

Chlorido tirpalai

Minkštos valymo priemonės

Draudžiama naudoti

Valymo priemonės tirpiklių/alyvų pagrindu

Putplasčio ingredientai

Abrazyvinės priemonės

Alkoholio turintys skysčiai

Aptarnavimas ir palaikymas

Papildomos informacijos gavimas:
+370 5 2058883
www.dyson.lt