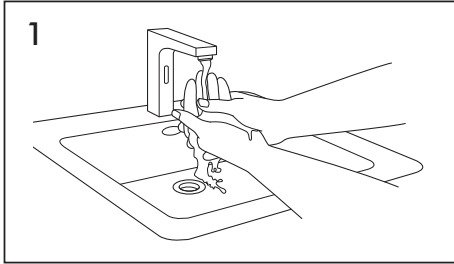
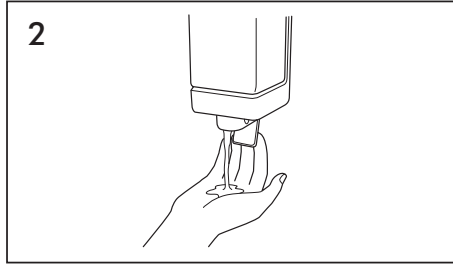


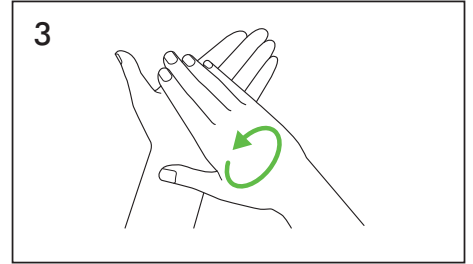
# Rankų džiovinimo vadovas



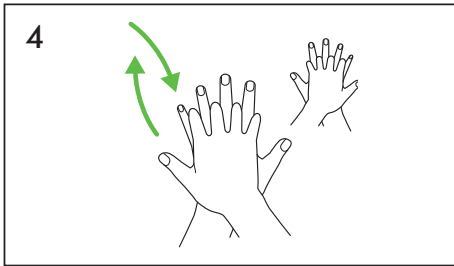
1 Sušlapinti rankas vandeniu



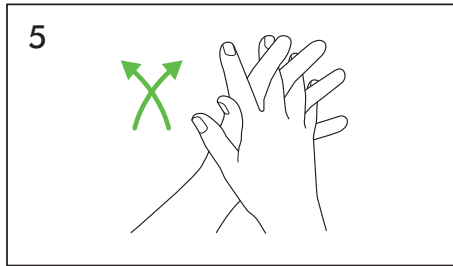
2 Naudoti pakankamai muilo, kad padengtų visus rankų paviršius



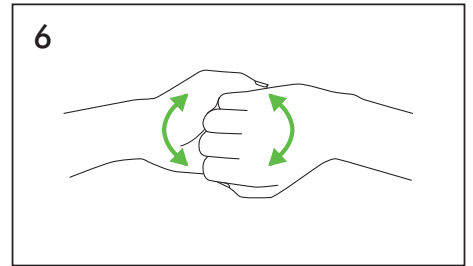
3 Trinti delną į delną



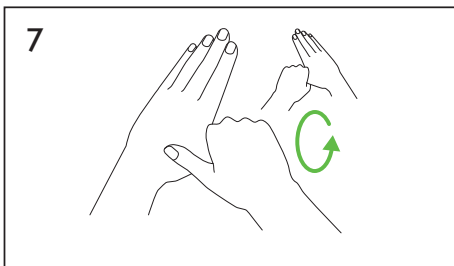
4 Dešinėsios rankos delnu trinti kairiosios plaštakos viršų ir atvirkščiai



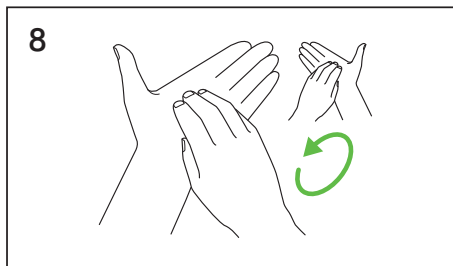
5 Suglausti delnus, supinti pirštus ir trinti



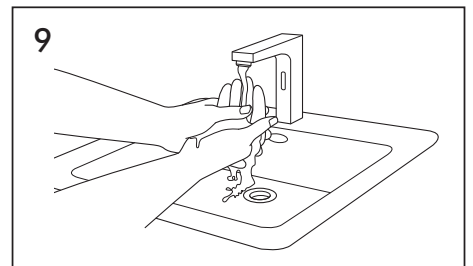
6 Kiekvienos rankos delnu trinti kitos rankos pirštus



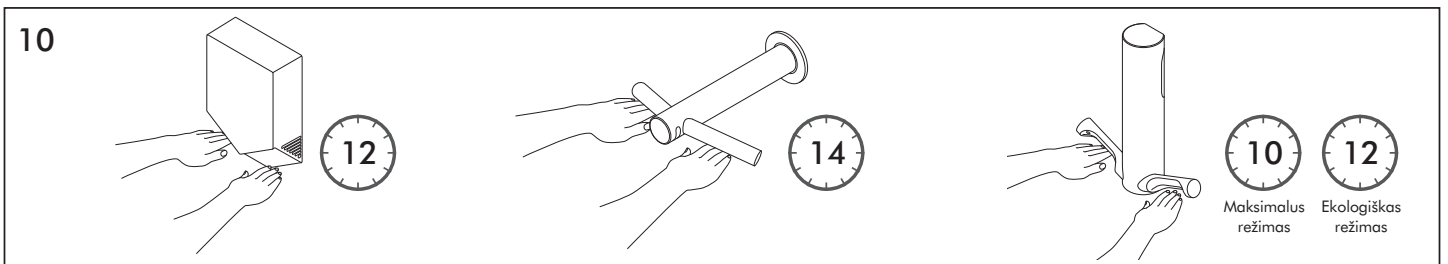
7 Sukamaisiais judesiais trinti nykščius



8 Sukamaisiais judesiais trinti kiekvienos rankos delną



9 Rankas plauti vandeniu



Nusausinkite rankas higieniškai, naudojant „Dyson Airblade™“ technologiją ir HEPA filtrais išvalytą orą

Pritaikyta pagal PSO rankų plovimo instrukciją.

[https://www.who.int/gpsc/clean\\_hands\\_protection/en/](https://www.who.int/gpsc/clean_hands_protection/en/)

<https://www.cdc.gov/features/handwashing/index.html>

„Dyson Airblade™ V“ Rankos išdžiovinamos per 14 sekundžių

„Dyson Airblade™ Wash + Dry“ Rankos išdžiovinamos per 12 sekundžių

„Dyson Airblade™ 9KJ“ Rankos išdžiovinamos per 10 sekundžių maksimaliam režimui, per 12 sekundžių ekologiškame režime